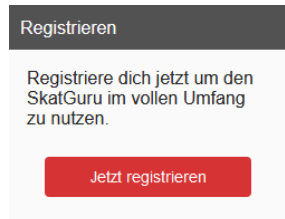


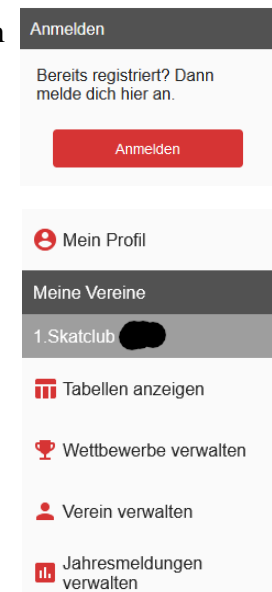
Digitale Jahresmeldung Info für die Vereine

Was kann ich als Verantwortlicher im Verein jetzt schon für die digitale Jahresmeldung 2022 vorbereiten?

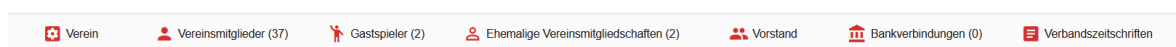
1. Als Verantwortlicher für die Jahresmeldung deines Vereins benötigst du einen Zugang zum DSkV-Portal. Dazu ist eine einmalige Registrierung unter <https://app.skatguru.de> nötig. Die Registrierung ist **kostenlos!**
2. Im Rahmen der Registrierung bekommst du eine Email zugesandt, in der du einen Bestätigungslink anklicken musst, damit deine Registrierung abgeschlossen werden kann. Bitte prüfe auch deinen Spam-Ordner deines Postfachs!
3. Wende dich nach der erfolgreichen Registrierung an deinen übergeordneten Verband (VG/LV) und teile deine bei der Registrierung verwendete Email-Adresse, deinen Namen und deinen Verein mit. Diese Informationen werden benötigt, damit du für deinen Verein berechtigt werden kannst. Sobald die Zuordnung erfolgt ist, bekommst du erneut eine Email.
4. Nach deiner Registrierung kannst du dich direkt im Portal mit deinen bei der Registrierung angegebenen Daten anmelden.



5. Nachdem dein Benutzer deinem Verein zugeordnet wurde, siehst du nach der Anmeldung unterhalb deines Profils deinen Verein:



6. Im Menüpunkt „Verein verwalten“ findest du eine ganze Reihe an Möglichkeiten Information über deinen Verein zu verwalten. Die Unterpunkte findest du, nachdem du auf „Verein verwalten“ geklickt hast, nebeneinander angeordnet am oberen Bildschirmrand. Bitte trage die Versandadresse für die Verbandszeitschrift „Der Skatfreund“ für deinen Verein ein im Unterpunkt **Verbandszeitschriften** ein.



7. Im Unterpunkt Vereinsmitglieder kannst du bereits jetzt die Mitglieder deines Vereins aktualisieren, neue Mitglieder hinzufügen oder ausgeschiedene Mitglieder entfernen. Um die Jahresmeldung später abzusenden, ist es bei allen Mitgliedern deines Vereins erforderlich das jeweilige Geburtsdatum anzugeben.

- **Daten eines Mitglieds aktualisieren**

Klicke auf das Mitglied, dessen Daten du aktualisieren möchtest und ändere die entsprechenden Daten. Deine Änderungen müssen von dir nicht gespeichert werden. Dies passiert im Hintergrund automatisch.

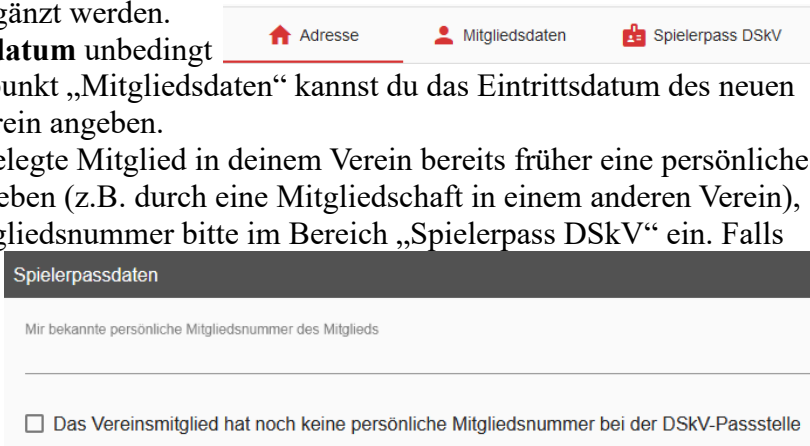
- **Ein neues Mitglied hinzufügen**

Am unteren Bildschirmrand findest du einen roten Button „Vereinsmitglied anlegen“. Beim Klick auf diesen Button kannst du direkt Anrede, Vor- und Nachname des neuen Mitglieds angeben. Im zweiten Schritt können im Unterpunkt „Adresse“ weitere Daten des neuen Mitglieds ergänzt werden.

Dabei ist das **Geburtsdatum** unbedingt erforderlich. Im Unterpunkt „Mitgliedsdaten“ kannst du das Eintrittsdatum des neuen Mitglieds in deinen Verein angeben.

Wurde für das neu angelegte Mitglied in deinem Verein bereits früher eine persönliche Mitgliedsnummer vergeben (z.B. durch eine Mitgliedschaft in einem anderen Verein), trage die bekannte Mitgliedsnummer bitte im Bereich „Spielerpass DSKV“ ein. Falls

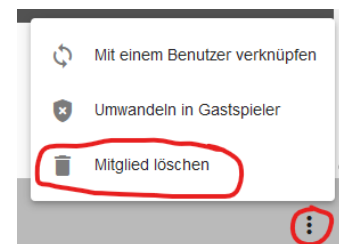
noch keine persönliche Mitgliedsnummer vergeben wurde, klicke bitte die entsprechende Option an.



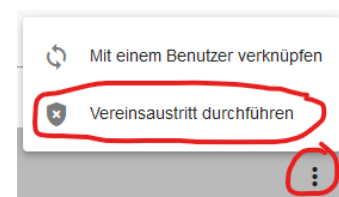
- **Ausgeschiedene Mitglieder entfernen**

Klicke auf das Mitglied, welches du entfernen möchtest. In der Profilansicht des Mitglieds findest du in der unteren rechten Ecke deines Bildschirms drei grau Punkte. Diese bitte anklicken. Hier unterscheiden wir zwei verschiedene Fälle:

a) ein fälschlicherweise angelegtes Mitglied, welches noch nicht mit einer persönlichen Mitgliedsnummer verknüpft wurde. In diesem Fall kann das Mitglied direkt gelöscht werden.



b) das Ausscheiden eines bestehenden Mitglieds, welches bereits mit seiner persönlichen Mitgliedsnummer verknüpft wurde. In diesem Fall kann ein Vereinsaustritt durchgeführt werden.



Bitte beachten:

Vereinseintritte oder -austritte sind nicht mit einem Datum in der Zukunft möglich, sondern immer nur für den aktuellen Tag oder rückwirkend!


Durchführung der digitalen Jahresmeldung

Die digitale Jahresmeldung 2022 kannst du **ab dem 1.1.2022** ausfüllen. Voraussetzung dafür ist aber die Freigabe der Meldung durch deine VG/LV im Vorfeld. Die Jahresmeldung wurde von deinen übergeordneten Verbänden an ihre jeweiligen Anforderungen angepasst.


Um die digitale Jahresmeldung durchzuführen, klicke auf "Jahresmeldungen verwalten". In der Übersicht der Jahresmeldung sieht jeder Verein in welcher Mitgliedskategorie seine Mitglieder gemeldet werden und welche Beträge der Verein abzuführen hat. Die Zuordnung der Mitglieder in die Kategorien Herren/Damen/Junioren/... erfolgt aufgrund der Daten der Mitglieder deines Vereins.


Für die Jahresmeldung werden lediglich die Daten, die für die Ausübung der Verbandsarbeit relevant sind, verwendet. Dies sind der Vor- und Nachname, die Anrede, das Geburtsdatum sowie die persönliche Mitgliedsnummer. Weitere personenbezogene Daten wie Anschriften und Kontaktdaten werden nicht weitergegeben.


Hier ein Beispiel, wie die Jahresmeldung aussehen könnte:


 Mein Profil


Meine Vereine



1. Skatclub 

 Tabellen anzeigen

 Wettbewerbe verwalten

 Verein verwalten

 Jahresmeldungen verwalten

 Übersicht
 Mitglieder

		Ausgaben	
Mitglieder	Anzahl	pro Mitglied	Betrag
Herren bis 60	4	16,00 €	64,00 €
Herren über 60	19	16,00 €	304,00 €
Damen bis 60	3	16,00 €	48,00 €
Damen über 60	2	16,00 €	32,00 €
Mitgliedsbeiträge gesamt	28		448,00 €
		pro Stück	Betrag
Der Skatfreund Versandanschrift bearbeiten	0	Staffelreise anzeigen	0,00 €
Sonstiges	Anzahl	pro Einheit	Betrag
Vereinschaftpflicht	1	5,00 €	5,00 €
Unfallversicherung 1,- € je Mitglied im Beitrag enthalten	1	0,00 €	0,00 €
Klubmeisternadeln	0	3,50 €	0,00 €
Mein Verein hat Interesse am Bundesvereinstag am 11. & 12. Juni in Altenburg	<input type="checkbox"/>	0,00 €	0,00 €
Mannschaften 1. Bundesliga Herren	0	0,00 €	0,00 €
Mannschaften 1. Bundesliga Damen	0	0,00 €	0,00 €
Mannschaften 2. Bundesliga Herren	0	0,00 €	0,00 €
Mannschaften Regionalliga Herren	0	0,00 €	0,00 €
Hessische Oberliga (HOL) Startgeld	1	40,00 €	40,00 €
Hessische Landesliga (HLL) Startgeld	1	40,00 €	40,00 €

[Jahresmeldung senden](#)

Bitte beachten: Du kannst bei den unterstrichenen Optionen die angegebene Anzahl verändern, beispielsweise die Anzahl der Skatfreunde Exemplare oder die Anzahl der Mannschaften in einer Liga. Wenn dein Verein Interesse an der Teilnahme am Bundesvereinstag hat, klicke diese Option an.

Die Jahresmeldung kann erst dann abgesendet werden, wenn bei allen Mitgliedern deines Vereins die erforderlichen Daten vollständig vorliegen und eine persönliche Mitgliedsnummer zugeordnet wurde. Die Zuordnung der persönlichen Mitgliedsnummer erfolgt durch die zentrale Passstelle des DSkV.

Nach dem Absenden einer Meldung, hat der Verein weiterhin lesenden Zugriff auf alle seine Meldungen. Somit stehen alle Informationen auch bei wechselnden Zuständigkeiten an einem Ort zur Verfügung.

Um die Jahresmeldung abzuschließen, klicke auf den Button "Jahresmeldung senden".

Was kann ich sonst noch an Informationen über meinen Verein verwalten?

Im Menüpunkt „Verein verwalten“ findest du eine ganze Reihe weiterer Möglichkeiten Information über deinen Verein zu verwalten. Die Unterpunkte findest du, nachdem du auf „Verein verwalten“ geklickt hast, nebeneinander angeordnet am oberen Bildschirmrand.

- **Verein**
Hier kannst du Informationen rund um deinen Verein eintragen: Vereinslogo, kurze Beschreibung deines Vereins, Spiellokal, Spielabend,...
- **Vorstand**
Hier kannst du das Präsidium/Vorstandschafft deines Vereins einrichten. Eine detaillierte Anleitung dazu findest du auf der Webseite des DSkV über diesen Link:
https://dskv.de/app/uploads/2020/09/Skatguru-Gremien-verwalten-Version_0.pdf
- **Bankverbindungen**
Hier kannst du die Bankverbindungen deines Vereins eintragen.

Alle diese Informationen werden im Porträt deines Vereins angezeigt, welches in den Ergebnissen der Vereinssuche auf den Internetseiten des DSkV, der Landesverbände und Verbandsgruppen zu finden ist. Du kannst damit ohne großen Aufwand deinen Verein für Interessierte Besucher kurz vorstellen – dazu ist keine eigene Homepage für deinen Verein notwendig!

Die Vereinssuche findest du auf <https://dskv.de/vereine/>, auch eine Umkreissuche ist möglich.

Wo bekomme ich Hilfe bei Fragen rund um das Thema digitale Jahresmeldung?

Du kannst jederzeit eine Email mit deinen Fragen an support@dskv.de schreiben. Das Projektteam bemüht sich um eine möglichst schnelle Reaktion auf deine Anfrage.

Immer Montags findet eine Online-Fragestunde mit dem Internetbeauftragten des DSkV Andreas Traem statt. Alle Termine und Infos zur Anmeldung findest du auf den Internetseiten des DSkV über diesen Link: <https://dskv.de/aktuelles/fragen-und-antworten-zur-jahresmeldung/>

Für die Teilnahme ist eine Anmeldung erforderlich, steht aber allen Mitgliedern offen, egal ob interessiertes Mitglied, Verantwortlicher im Verein oder Funktionär im Verband. Nach der Anmeldung zu einer Fragestunde bekommst du rechtzeitig vor dem Termin einen Zoom-Link zur Teilnahme.