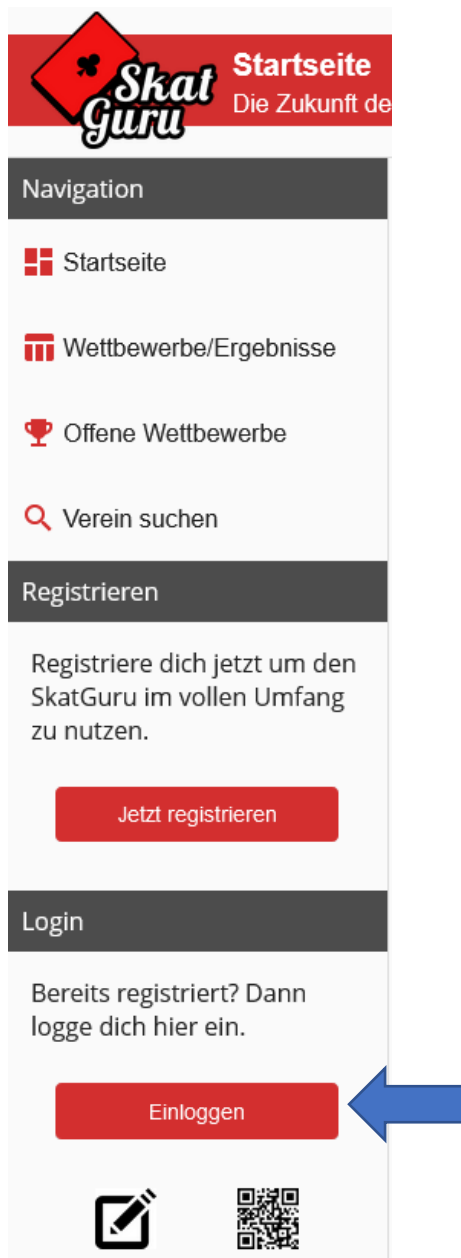


Meldung der Ligaergebnisse

Anstelle der telefonischen Meldung (E-Mail, Whatsapp, usw.) könnt ihr die Ergebnisse der jeweiligen Ligaergebnisse auch direkt erfassen (sofern der Staffelleiter dies eingerichtet hat). Hierzu teilt Euch der Staffelleiter jeweils einen „Funktionscode“ mit (jede Paarung hat ihren eigenen Funktionscode). Ihr könnt selbst entscheiden, ob ihr nach jeder Serie die Ergebnisse einträgt oder dies am Enden für alle Serien macht.

Im Webbrowser (Firefox, Opera, Safari, Edge, usw.) <https://app.skatguru.de> aufrufen oder die SkatGuru-App starten und auf der folgenden Seite den Button „Einloggen“ anklicken.



SkatGuru Startseite
Die Zukunft de

Navigation

- Startseite
- Wettbewerbe/Ergebnisse
- Offene Wettbewerbe
- Verein suchen

Registrieren



Registriere dich jetzt um den SkatGuru im vollen Umfang zu nutzen.

Jetzt registrieren

Login

Bereits registriert? Dann logge dich hier ein.

Einloggen

Im nächsten Fenster den Reiter „Funktionscode“ anklicken, dann den Funktionscode eingeben, den der Staffelleiter mitgeteilt hat, und anschließend den Button „Einloggen“ anklicken.

Nun wird die entsprechende Paarung angezeigt und es können die Serienergebnisse eingetragen werden. Die Eintragung der Spielpunkte ist Pflicht, die Anzahl der gewonnenen und verlorenen Spiele sowie die Verlustspiele der Gegner sollten der Vollständigkeit halber eingetragen werden:

Mannschaft	Spielpunkte	Gewonnen	Verloren	Gegner	We.-P.
A - SC Mainzer Höhe 1926 I	0	0	0	0	0:0
E - SC Mainzer Höhe 1926 II	0	0	0	0	0:0
K - 1. SC Märzahn I	0	0	0	0	0:0
P - SC Lichterfelde 62 II	0	0	0	0	0:0

Mannschaft	Spielpunkte	Gewonnen	Verloren	Gegner	We.-P.
A - SC Mainzer Höhe 1926 I	0	0	0	0	0:0
E - SC Mainzer Höhe 1926 II	0	0	0	0	0:0
K - 1. SC Märzahn I	0	0	0	0	0:0
P - SC Lichterfelde 62 II	0	0	0	0	0:0

Nach erfolgter Eingabe könnt ihr Euch wieder abmelden. Hierzu klickt ihr in der roten



Titelleiste an. Nach Eingabe des Bestätigungscode (Achtung: Dieser ist jedes Mal neu) könnt ihr den Button „Gerätezuordnung aufheben“ anklicken und damit die Abmeldung vollziehen.

Gerätezuordnung aufheben

Die aktuelle Gerätezuordnung wird aufgehoben. Im Anschluss muss das Gerät neu zugeordnet werden. Wenn du nicht weißt, wofür die Funktion "Gerätezuordnung aufheben" verwendet wird, dann solltest du sie nicht ausführen.

Bitte gib zur Bestätigung, dass du diesen Hinweis verstanden hast, den Bestätigungscode 35401 ein.

Bestätigungscode

Gerätezuordnung aufheben Abbrechen

Unter der Webadresse <https://aaa.dskv.de/wettbewerbe/> könnt ihr dann den entsprechenden Wettbewerb auswählen und seht dann die aktuelle, ungeprüfte „vorläufige“ Tabelle (das „aaa“ ersetzt ihr durch euren LV (z.B. „lv01“, „lv02“, usw.) oder eurer VG (z.B. vg0701, vg0702, usw.). Nachdem der Staffelleiter die Unterlagen von allen Paarungen erhalten und geprüft hat, wird er das endgültige Ergebnis hochladen. Damit verschwindet der Begriff „(Vorläufig)“ in der Anzeige.

Gesamtergebnis (Vorläufig) Tagesergebnisse (Vorläufig) Serienergebnisse (Vorläufig) Wettbewerbsinfos Paarungen

Aktuell Mannschaftsergebnisse Nur Mannschaftsergebnisse

#	Mannschaft	Punkte	We.-P.
1	A - 01.19.001 - SC Mainzer Höhe 1928 I	4.000	3 : 0
2	E - 01.19.001 - SC Mainzer Höhe 1928 II	3.000	2 : 1
3	K - 01.19.048 - 1. SC Marzahn I	2.000	1 : 2
4	S - 01.19.019 - SG RudowerASSE / Mauerjungs I	0	0 : 0
5	R - 01.19.081 - Brandenburger Haveltrümpfe I	0	0 : 0
6	C - 01.19.026 - Schwarz-Weiß 81 I	0	0 : 0
7	L - 01.19.043 - Skat-Team Berlin II	0	0 : 0
8	M - 01.19.040 - SC Weißenseer Buben I	0	0 : 0
9	D - 01.19.077 - S.o.S. 05 - Skat ohne Streß I	0	0 : 0
10	B - 01.19.021 - Nullouvert 76 I	0	0 : 0
11	J - 01.19.062 - Muggelheimer Floten I	0	0 : 0
12	N - 01.19.086 - Kreuzberger Buben I	0	0 : 0
13	F - 01.19.025 - BSG Transport und Verkehr I	0	0 : 0
14	H - 01.19.044 - Prignitzer Buben e.V. I	0	0 : 0
15	T - 01.19.010 - 1. Skat & Romme Club Steglitz e.V. I	0	0 : 0
16	P - 01.19.028 - SC Lichterfelde 82 II	1.000	0 : 3